


子育て中の皆さんへ

取手市

家事・育児シェアシート



共働き世帯が増えているなか、家事や育児をシェア(分担)することは、日常生活をストレスなく過ごすうえで大切なことです。

家事や育児を「見える化」して、
家族で話し合きましょう。

STEP① 現状を把握しましょう。

子育て世代
バージョン



家事・育児100タスク表



家事・育児


カーテンを開ける	ベッドを整える	弁当をつくる	子どもを起こす	コーヒー(お茶)を入れる	朝食を作る	朝食の食器をさげる	朝食の食器を洗う	玄関を掃除する	子どもにご飯を食べさせる・ミルクを飲ませる
子どもの持ち物をチェックする	子どもを送り出す(送っていく)	子どもの髪をとかす・散髪する	子どもを着替えさせる	オムツを替える	米をとぐ・米をたく(タイマーセット)	お茶を作り置きする	献立を考える	ペット・植物の世話をする	シャンプーや洗剤を詰め替える
排水口の掃除をする	洗濯機を回す	洗濯物を干す	お風呂をわかす	掃除機をかける	トイレ掃除をする	風呂掃除をする	ゴミを集め、分別する	ゴミを捨てる	子どもの時間に合わせて退社する
食材・生活用品を買う	学用品を買う	保育所や学童の送り迎えをする	連絡帳や宿題プリント類をチェックする	子どもに手洗い・うがいをさせる	夕食をつくる	夕食の食器を洗う	夕食の食器をしまう	残ったご飯をラップする	テーブルを拭く
子どもの歯磨きを仕上げる	子どもを入浴させる	テレビやゲームの時間をチェックする	哺乳瓶を洗う	子どもを寝かしつける	夜泣きの対応をする	出来事や友人関係の話を聞く	子どもの爪を切る	子どもの耳掃除をする	子どもに本を読む
部屋を片付ける	洗濯物を取り込む	洗濯物をたたむ	洗濯物をしまう	アイロンをかける	家計簿をつける	郵便物をチェックする	保育所の連絡帳や学校のプリント類に記入する	保育所や学校のプリント類を整理する	子どもの持ち物に記名する
保育所や学校からの呼び出しに対応する	子どものトラブルに対応・謝罪をする	保育所や学校にお休みの連絡をする	子どもを病院に連れて行く	子どもを看病する	子どもに薬を飲ませる	予防接種や検診に連れて行く	車を運転する	エアコンフィルターを掃除する	クリーニングに出す
クリーニングを受け取る	布団を干す	役所に書類を提出する	公共料金を支払う	通帳記帳や資産運用をする	電球を取り替える	家電の修理を依頼する	資源ゴミを出す	粗大ゴミを出す	シンクを掃除する
窓を拭く	バルコニーや庭を掃除する	レンジフードを取り替える	衣替えをする	名札やゼッケンを縫う	子どもの靴・上履きを洗う	子どもの服のサイズをチェックする	子どもの写真を整理する	子どもと遊ぶ	子どもの塾や習い事の情報を集める
子どもの塾や習い事の送迎をする	行事の弁当を作る	行事の場所取りをする	長期休みの預け先を手配する	長期休みに仕事を調整する	レジャーの予定を立てる	洗車をする	PTA役員や委員・手伝いをする	保護者会や個人面談に出席する	町内会や自治会の会合に出席する

AERA 2016年5月30日号【大特集】共働きをラクにする方法 より作成

記入例

カーテンを開ける 自分は少し	ベッドを整える 家族と半々	弁当をつくる 自分が担当	子どもを起こす 家族が担当
-------------------	------------------	-----------------	------------------

シェアでき
ているかな？



2色のペンを用意して、
それぞれが行っている家事に色をぬりましょう。

STEP②

話し合っ、理想のシェアを
見つけましょう。


STEP①で色をぬったシートを見てお互いの気持ちを話しましょう。

◎気がついたこと・感想・反省・不満



◎相手に「感謝」したいと思ったこと

◎気がついたこと・感想・反省・不満



◎相手に「感謝」したいと思ったこと

■得意なことや苦手なことなどを話しましょう。

◎得意なこと

◎苦手なこと

◎無理・・・できないこと

◎これだけはやりたい



◎得意なこと

◎苦手なこと

◎無理・・・できないこと

◎これだけはやりたい




STEP③ 話し合った結果を記入しましょう。

◎協力してほしいこと

◎シェアしてほしいこと

◎協力してほしいこと

◎シェアしてほしいこと



■これからの理想や宣言をメモしましょう。

